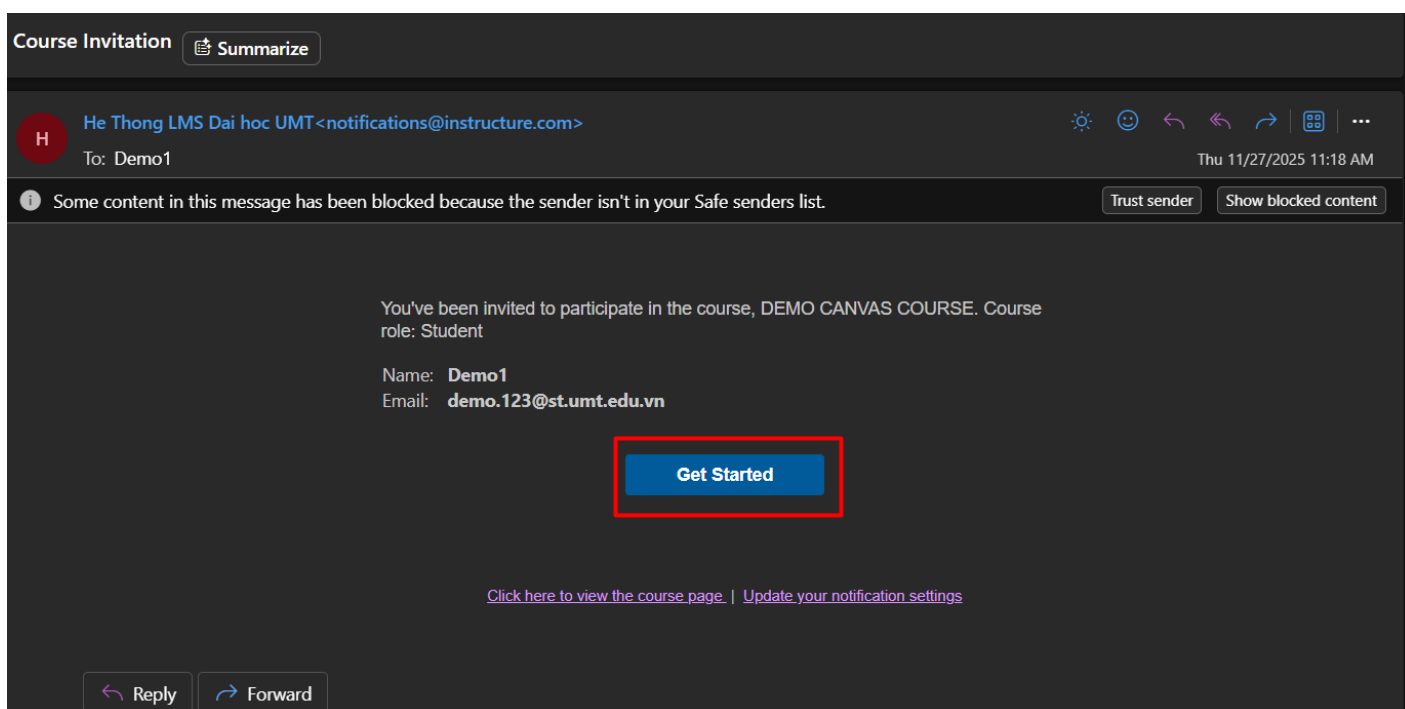
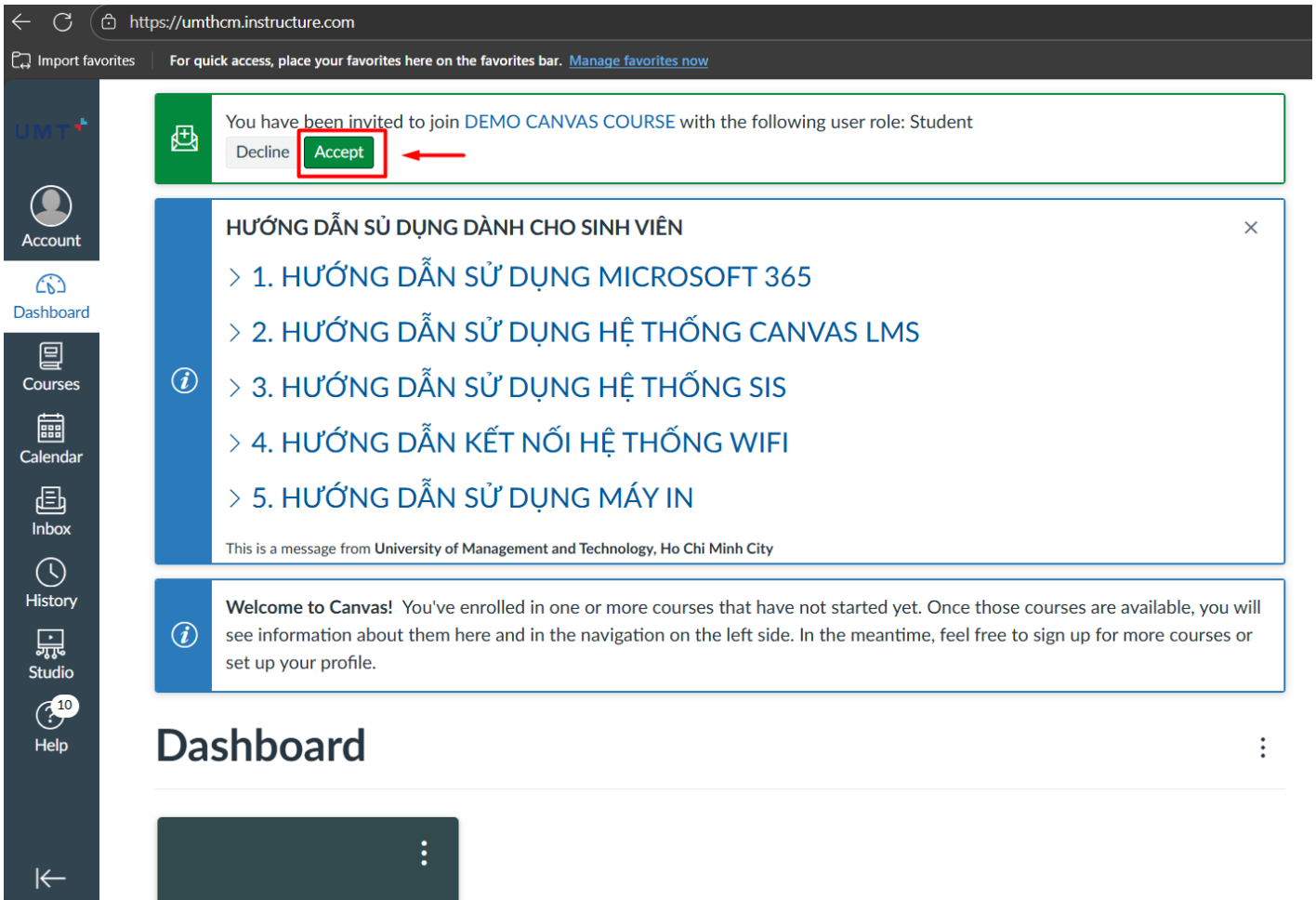


THAM GIA KHÓA H?C TRÊN LMS CANVAS

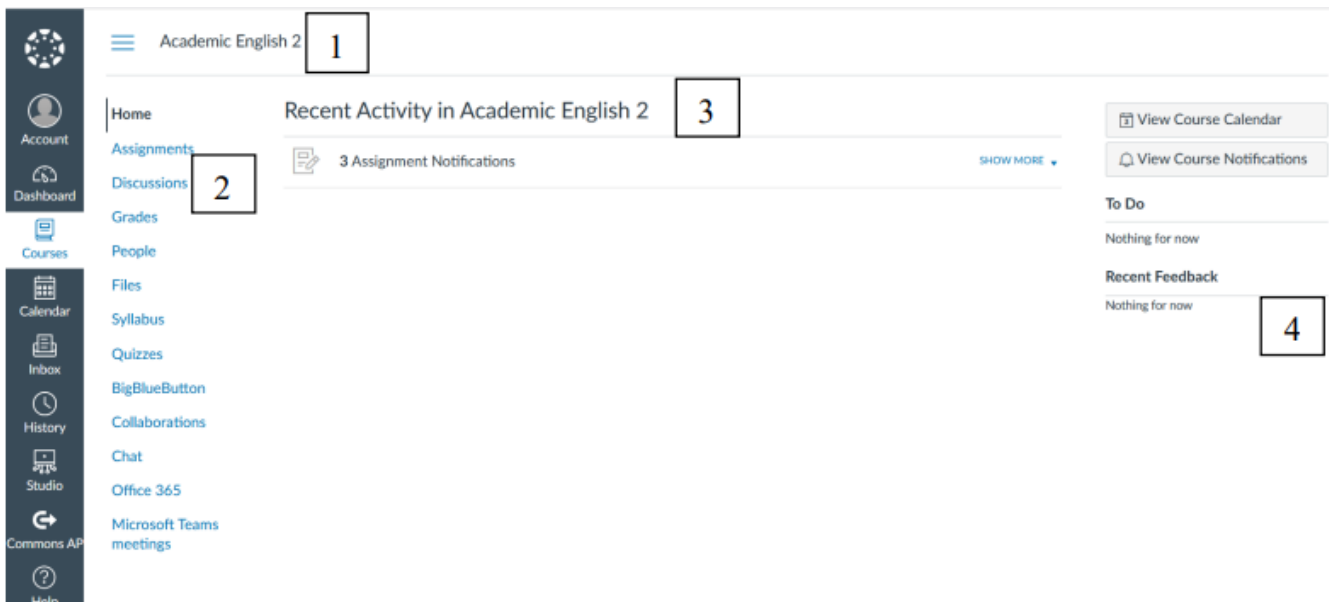
Bước 1: Hệ thống sẽ gửi **Email thông báo thêm sinh viên vào khóa học mới**. Sinh viên cần kiểm tra **Email** của mình và chọn vào **Get Started**, sinh viên sẽ được dẫn link thẳng đến khóa học mới của Canvas



Bước 2: Sinh viên có thể đăng nhập trực tiếp vào Canvas. Sinh viên sẽ thấy thông báo được thêm vào khóa học mới, sinh viên cần chọn **Accept** để tham gia vào khóa học



Bước 3: Từ màn hình chính của Canvas, sinh viên chọn vào khóa học để bắt đầu. Giao diện sau khi chọn khóa học như sau:



Lưu ý: Trên màn hình giao diện khóa học gồm 4 vùng:

Vùng 1: Khi nh?p vào bi?u t??ng “ba g?ch ngang” s? ?n và hi?n thanh ?i?u h??ng khóa h?c, khi nh? p chu?t vào tên vi?t t?t c?a khóa h?c “Academic English 2” s? tr? v? trang ch? “Home” c?a khóa h?c

khi bạn đang ở bất kỳ trang nào.

Vùng 2: thanh điều hướng của khóa học thông thường bao gồm các chức năng sau:

TÊN MỤC		DIỄN GIẢI
Home	Trang chủ	Giới thiệu học phần.
Syllabus	Lịch trình học tập	Hiển thị những nội dung liên quan đến lớp học phần, nội dung kiểm tra đánh giá...
Modules	Nội dung học tập	Nội dung học phần được bố trí theo buổi, trong mỗi buổi sẽ bao gồm: giới thiệu nội dung của buổi học, học liệu chính của buổi học, hướng dẫn đọc tài liệu .
Announcements	Thông báo	Hiển thị những thông báo của giảng viên.
Assignments	Bài tập	Hiển thị những bài tập cá nhân, bài tập nhóm.
Grades	Bảng điểm	Hiển thị các điểm số của sinh viên theo từng bài tập,
Quizzes	Bài tập/bài kiểm tra	Hiển thị các bài kiểm tra.
Pages	Trang	Hiển thị các trang tài liệu do giảng viên soạn.
People	Thành viên	Hiển thị danh sách các thành viên trong khóa học.
Discussion	Thảo luận	Hiển thị danh sách các chủ đề thảo luận.
Files	Tập tin	Danh sách các file đã được tải lên trong khóa học.

Vùng 3: Hiển thị nội dung chính của khóa học

Vùng 4: Hiển thị các công việc cần làm “To do”, các thông báo

Phiên bản #9

Được tạo 26 tháng 11 2025 04:51:09 bởi admin2

Được cập nhật 4 tháng 12 2025 06:55:18 bởi admin2