
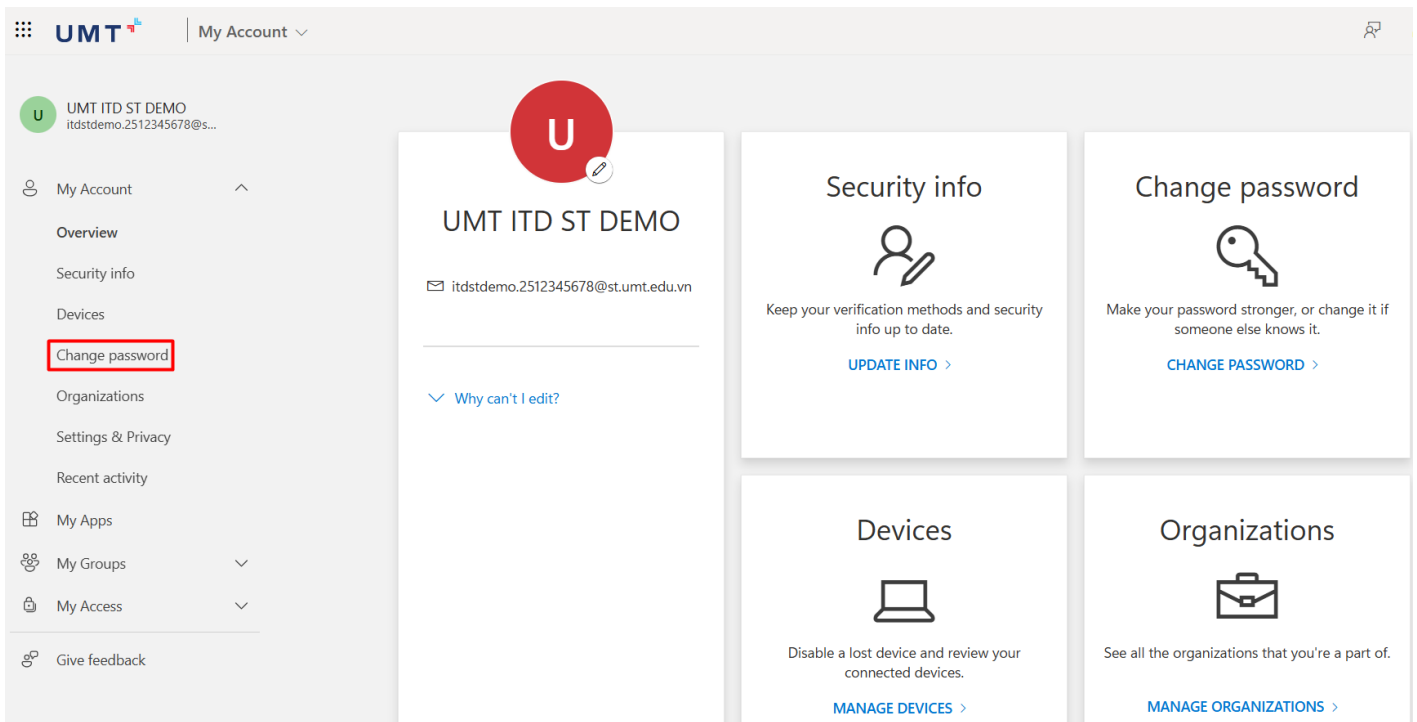


THAY ??I M?T KH?U

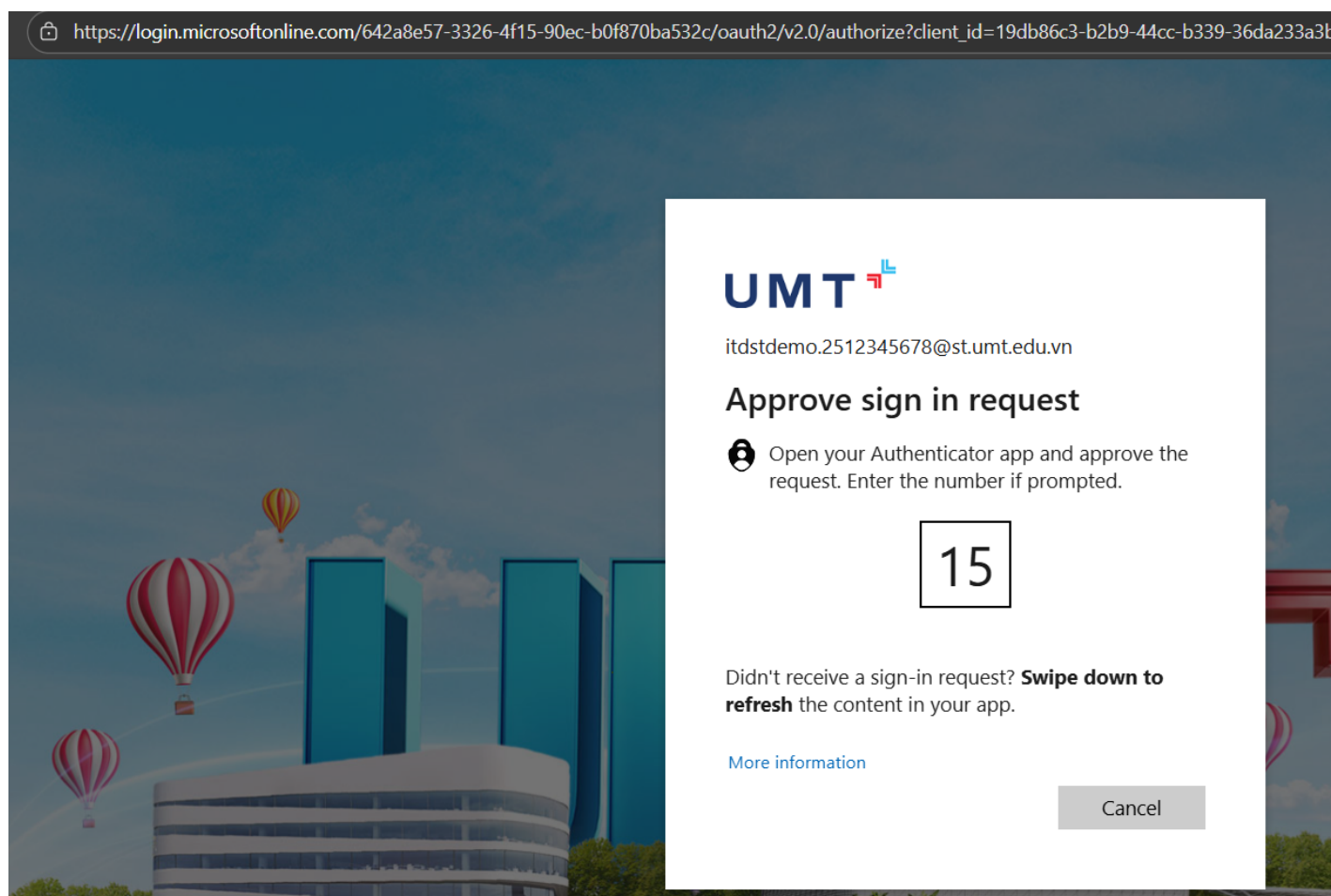
Bước 1: Để thay đổi mật khẩu hiện tại, chọn vào tài khoản --> chọn **view account**



Bước 2: Chọn **Change password** để tiến hành đổi mật khẩu.



Bước 3: Hệ thống yêu cầu xác thực qua **Microsoft Authenticator** --> Mở ứng dụng **Microsoft Authenticator** trên điện thoại và nhập số hiển thị trên trình duyệt.



Bước 4: Nhập mật khẩu với --> chọn Submit để hoàn tất thay đổi mật khẩu.

UMT | My Sign-Ins

UMT ITD ST DEMO
itdstdemo.2512345678@s...

Security info

These are the methods you use to sign into your account or reset your password.

You're using the most advisable sign-in method where it applies.
Sign-in method when most advisable is unavailable: Microsoft Authenticator - notification

+ Add sign-in method

- Password
- Microsoft Authenticator
Push multi-factor authentication

Lost device? [Sign out everywhere](#)

Change your password

User ID
itdstdemo.2512345678@st.umat.edu.vn

New password

Confirm new password

Cancel Submit

Phiên bản #1

Được tạo 17 tháng 12 2025 03:31:48 bởi Nguyen Phuoc Chung

Được cập nhật 17 tháng 12 2025 03:31:48 bởi Nguyen Phuoc Chung