



# CÀI ??T OFFICE 365

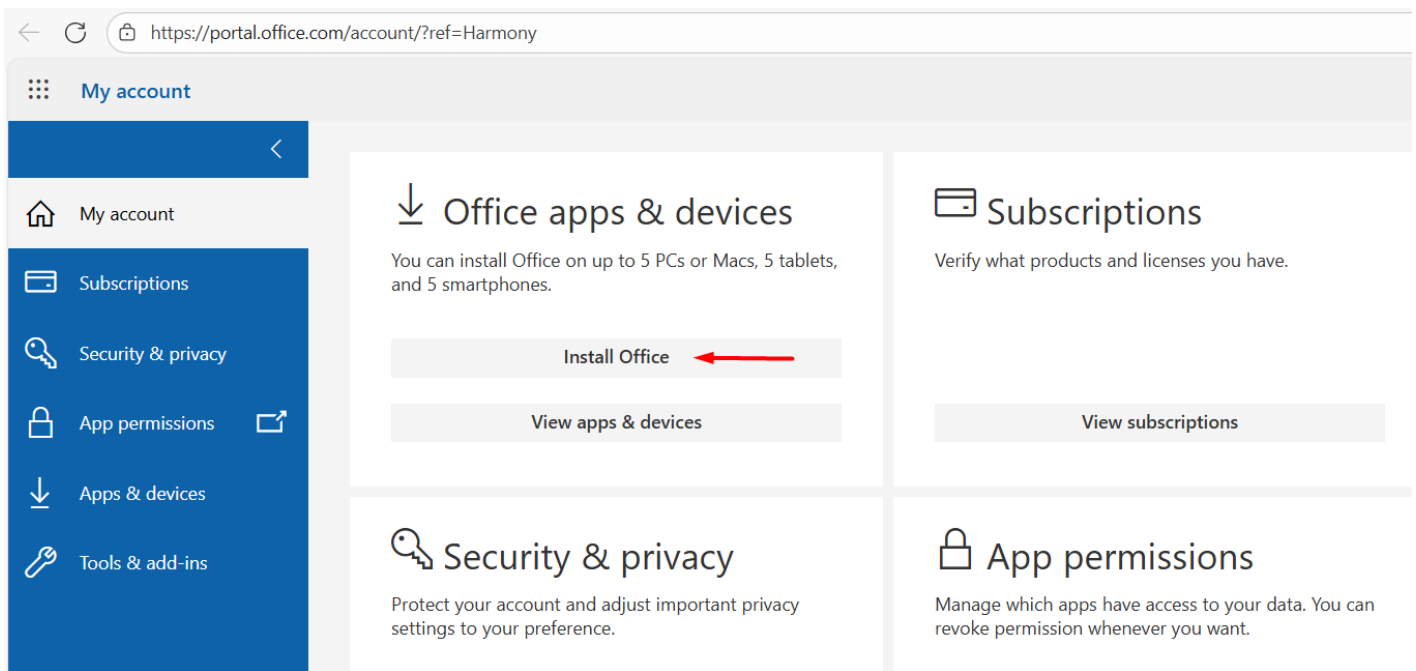
**Bước 1:** Mở trình duyệt truy cập vào link <https://office.com> chọn **Sign in** để đăng nhập bằng tên tài khoản và mật khẩu đã được cấp.



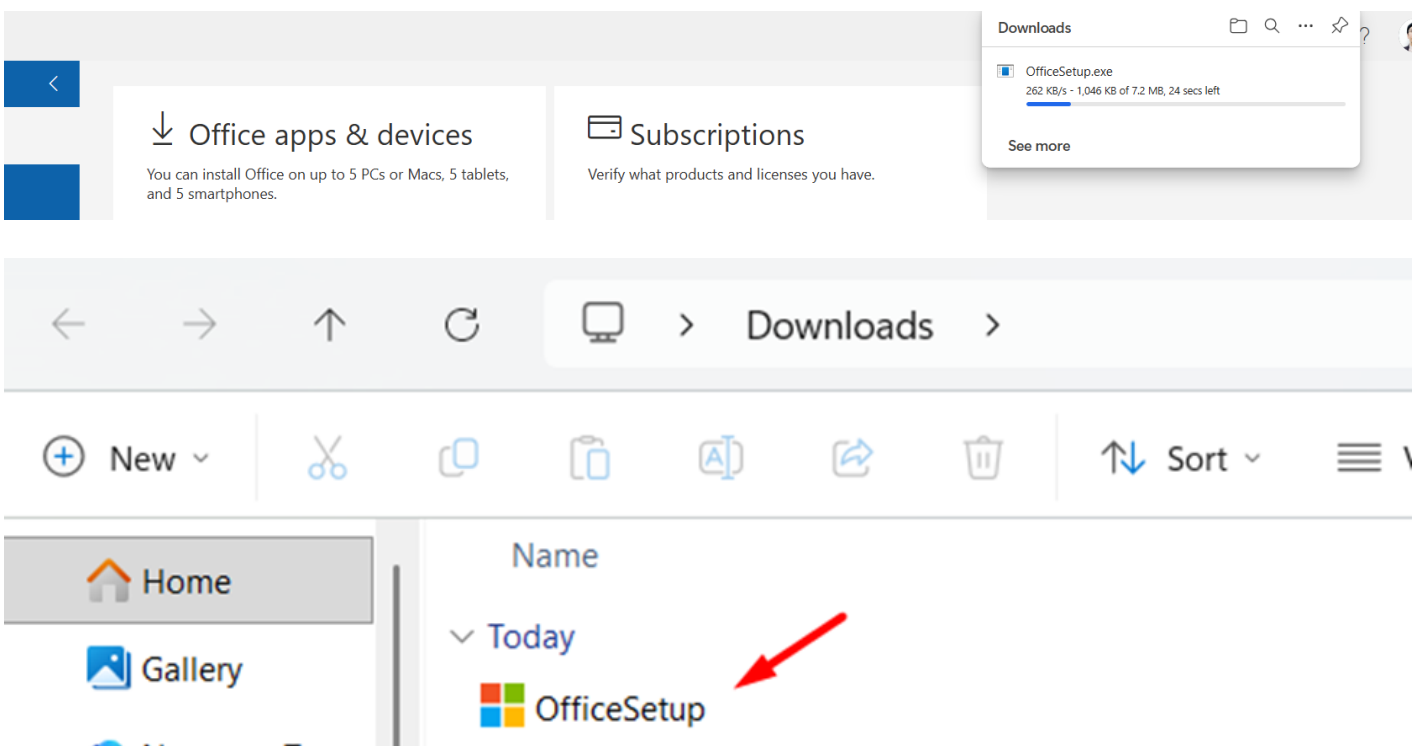
**Bước 2:** Chọn **Apps** --> chọn **Install apps** --> chọn **Microsoft 365 apps**



**Bước 3:** Chọn **Install Office** để tải phần mềm về thư mục **Download**



**Bước 4:** Tại thư mục **Download** chạy tập tin **OfficeSetup** vừa tải về để tiến hành cài đặt Office 365



**Bước 5:** Tiến trình cài đặt Office 365 tự động thực hiện.



### Installing Office



We'll be done in just a moment.

- Tiến trình cài đặt hoàn tất.



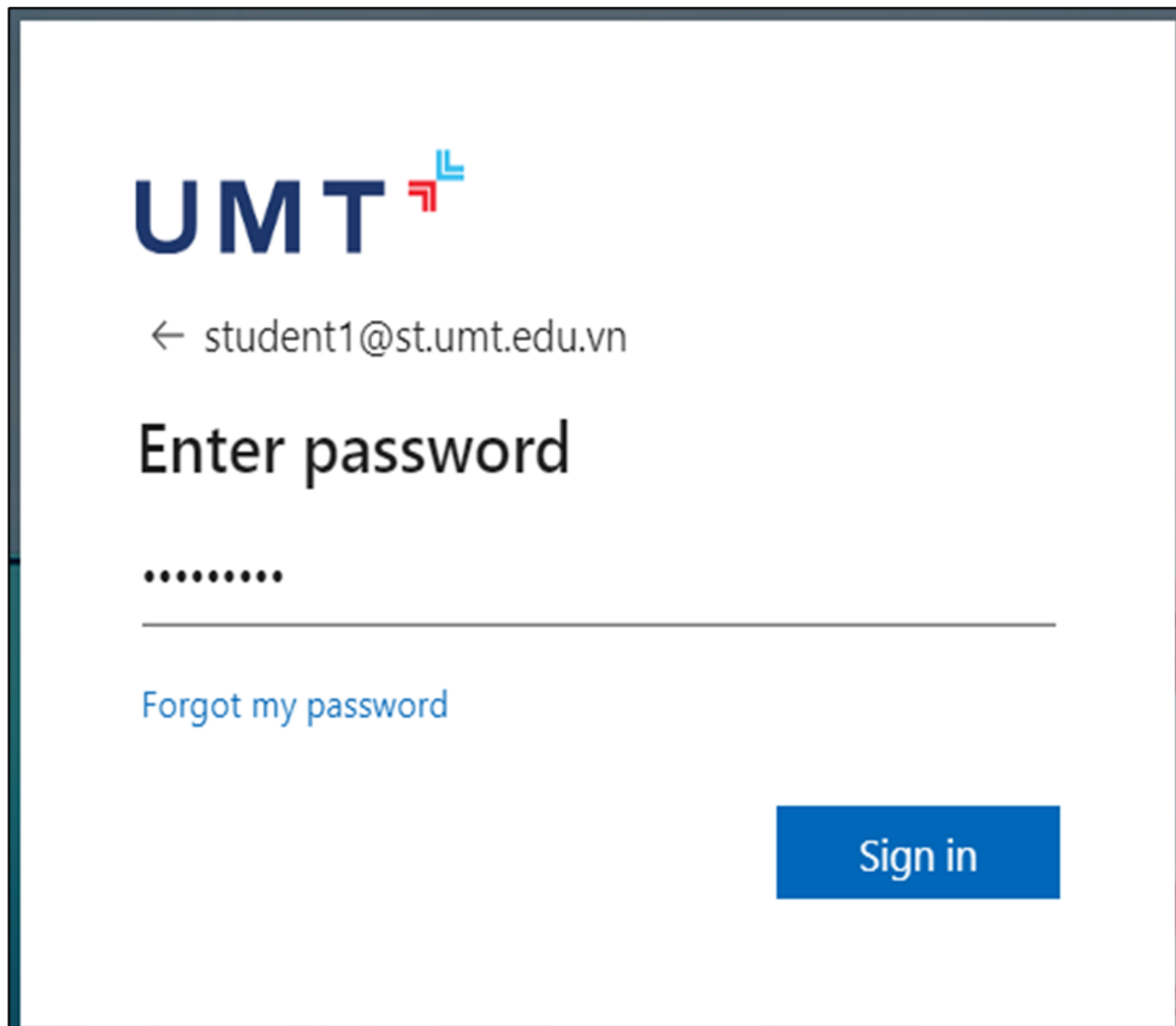
You're all set! Office is installed now

Click Start > All Apps.

Close

**B??c 6:** Sau khi cài ??t xong, m? m?t ?ng d?ng b?t k?, có th? là Word, Excel ho?c PowerPoint ??u ???c. Office 365 s? yêu c?u kích ho?t b?n quy?n. Nh?p tên tài kho?n ?ã ???c c?p và nh?n **Next** ?? ti?p t?c.

**B??c 7:** C?a s? k? ti?p nh?p tên tài kho?n, password và nh?n **Sign in** ?? ??ng nh?p kích ho?t.



**UMT**

← student1@st.umt.edu.vn

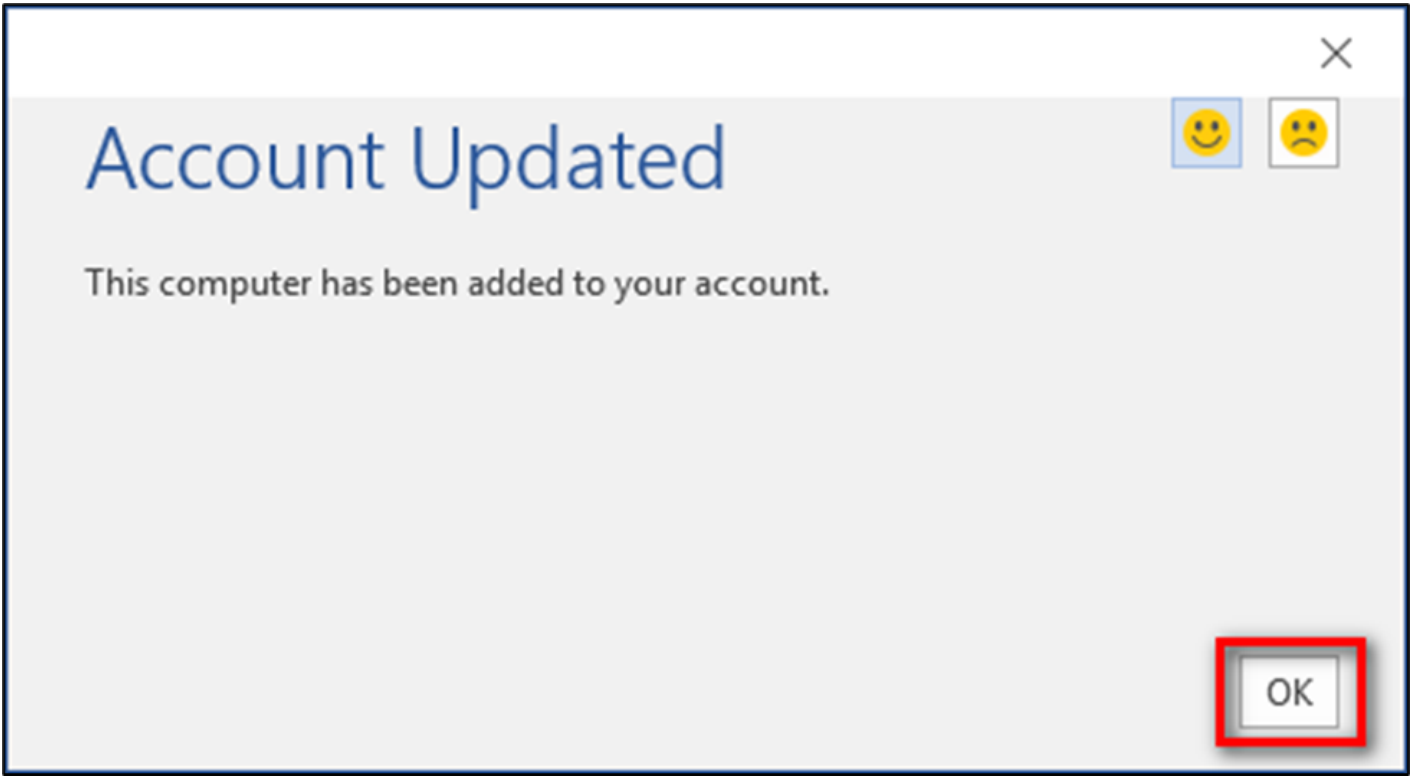
Enter password

.....

[Forgot my password](#)

**Sign in**

**Bước 8:** Sau khi kích hoạt thành công, nhấn **OK** để tiếp tục



Phiên bản #4

Được tạo 12 tháng 11 2025 10:29:55 bởi Nguyen Phuoc Chung

Được cập nhật 15 tháng 12 2025 03:18:49 bởi Nguyen Phuoc Chung