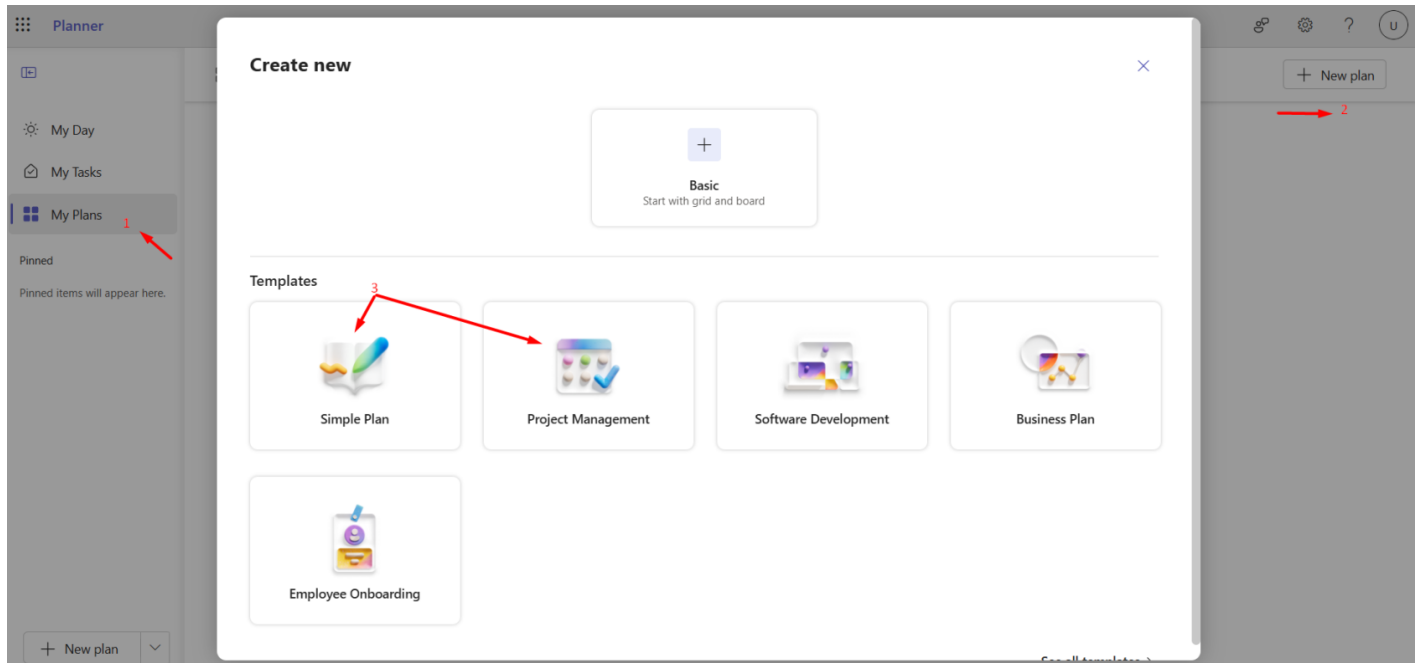


# KH?I T?O PLANNER


**Bước 1:** Chọn **My Plans** --> chọn **New plan** --> chọn **Simple Plan Templates** có sẵn hoặc chọn **Basic** để tạo kế hoạch.



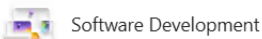
**Bước 2:** Chọn **Use Template**

## Templates

### Project Management



### Software Development



### Business



HR

### Simple Plan

Basic

Includes list, board, chart, and schedule views

Key benefits

→ Use template

**Bước 3:** đặt tên kế hoạch --> chọn **Create**

### My Plans

Recent Shared Personal Pinned Recommended

#### Create a plan from a template

Name \*

Kế hoạch chuyển đổi gói Internet

Add to a group

Add to a group (optional)

Create

## Chức năng trong plan.

**(1) Backlog:** Đây là nơi chứa tất cả các ý tưởng hoặc công việc chưa được ưu tiên thực hiện ngay. Giống như một danh sách "để làm sau"

### Khi nào thêm task vào đây?

- Khi bạn mới nghĩ ra một công việc nhưng chưa xác định thời điểm thực hiện.
- Khi chưa có đủ thông tin hoặc chưa được phê duyệt để bắt đầu.

**(2) Up next:** Đây là danh sách các công việc **đã được ưu tiên** và sẽ thực hiện **sớm** (thường là trong sprint hoặc tuần tới)

### Khi nào thêm task vào đây?

- Khi công việc đã rõ ràng, có deadline, và bạn dự định làm trong thời gian gần.

**(3) In Progress:** Các công việc **đang thực hiện** ngay lúc này.

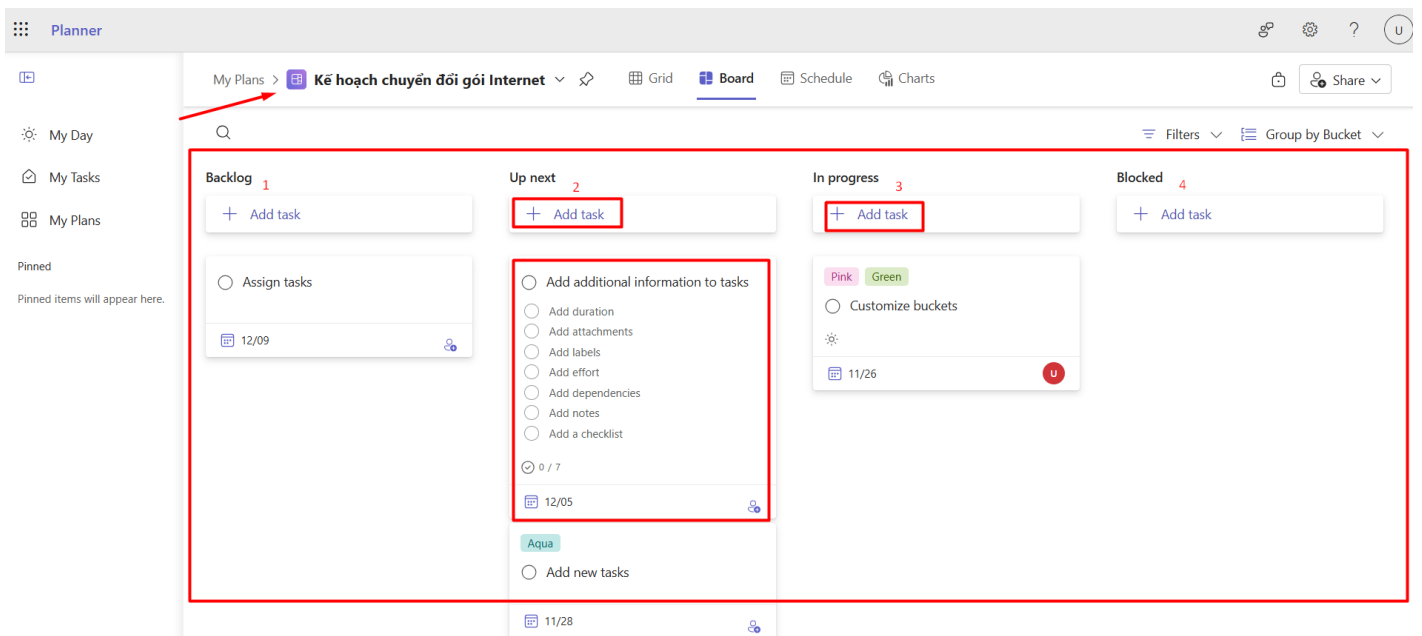
### Khi nào thêm task vào đây?

- Khi bạn bắt đầu làm việc thực tế trên task.

**(4) Blocked:** Công việc bị **tạm dừng** vì gặp vấn đề hoặc phụ thuộc vào người khác.

### Khi nào thêm task vào đây?

- Khi bạn không thể tiếp tục do thiếu thông tin, chờ phê duyệt, hoặc gặp lỗi.



**Bước 4:** Đặt deadline và assign người thực hiện để theo dõi.

**(1) Assign:** Đây là nơi **gán người thực hiện** cho task. Bạn có thể chọn một hoặc nhiều thành viên trong nhóm để chịu trách nhiệm

**(2) Progress:** Trạng thái công việc:

- *Not started* (chưa bắt đầu)
- *In progress* (đang thực hiện)
- *Completed* (hoàn thành)

**Start date:** Ngày bắt đầu công việc (có thể để trống nếu chưa xác định)

**(3) Priority:** Mức độ ưu tiên:

- *Urgent* (khẩn cấp)
- *Important* (quan trọng)
- *Medium* (trung bình)
- *Low* (thấp)

**(4) Due date:** Hạn chót hoàn thành task

Bucket : (Up next, Backlog, In progress, Blocked): Chọn đúng cột theo trạng thái công việc

**(5) Checklist:** Liệt kê các hạng mục nhỏ thực hiện và tick chọn hạng mục trong danh sách các bước nhỏ cần thực hiện để hoàn thành task.


The screenshot shows the Microsoft Planner interface. The main task card is titled "Thay thế đường truyền Internet" (Replace Internet connection) under the plan "Kế hoạch chuyển đổi gói Internet" (Internet package conversion plan). The card is highlighted with a red border and contains several sections:

- Assign:** A red box highlights the "Assign" button, labeled with a red "1".
- Configuration:** A large red box encloses the following fields:
  - Bucket:** "Up next" (indicated by a red arrow).
  - Priority:** "Medium" (indicated by a red "3").
  - Due date:** "12/05/2025" (indicated by a red "4" and an arrow pointing to the calendar icon).
  - Progress:** "Not started" (indicated by a red "2").
  - Start date:** "Start anytime" (indicated by a red "2" and a calendar icon).
  - Repeat:** "Does not repeat".
- Notes:** A text area with the placeholder "Type a description or add notes here".
- Checklist:** A red box encloses a checklist titled "Checklist 0 / 4" (indicated by a red "5") with a "Show on card" checkbox. The items are:
  - Liên hệ nhà cung cấp Internet thông báo đổi gói cước
  - Thực hiện thay thế
  - Kiểm tra kết nối ổn định sau khi thay thế.
  - Nghiệm thu
  - Add an item


Kết quả:

## ○ Thay thế đường truyền Internet



 **U** UMT ITD ST DEMO

 Add label



Bucket

In progress 


Progress

 In progress 


Priority

 Medium 



Start date

11/26/2025 

Due date

12/31/2025 

Repeat

 Does not repeat 

Notes

Show on card

Type a description or add notes here

Checklist 0 / 4

Show on card

- Liên hệ nhà cung cấp Internet thông báo đổi gói cước
- Thực hiện thay thế
- Kiểm tra kết nối ổn định sau khi thay thế.
- Nghiệm thu
- Add an item

Planner

My Plans > Kế hoạch chuyển đổi gói Internet

Filters Group by Bucket

Up next

- + Add task
- Aqua
- Add new tasks
- 11/28

In progress

- + Add task
- Thay thế đường truyền Internet
- Liên hệ nhà cung cấp Internet thông báo đổi
- Thực hiện thay thế
- Kiểm tra kết nối ổn định sau khi thay thế.
- Nghiệm thu
- 0 / 4
- 12/31
- Pink Green
- Customize buckets
- 11/26

Phiên bản #1

Được tạo 17 tháng 12 2025 03:51:10 bởi Nguyen Phuoc Chung

Được cập nhật 17 tháng 12 2025 03:51:10 bởi Nguyen Phuoc Chung